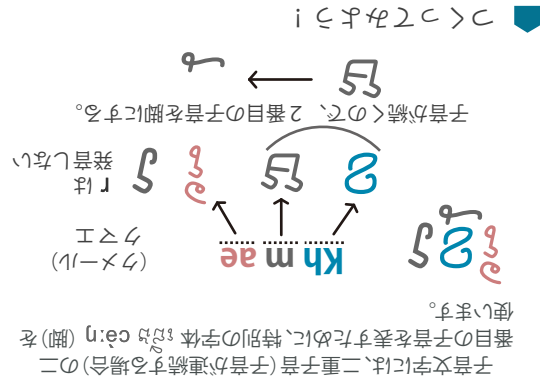
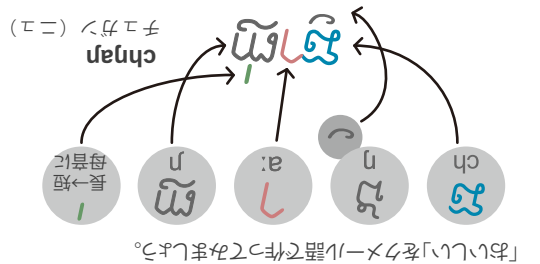


② 母音には、基本的に2種類の発音があり、A子音とO子音のどちらかに付くかによって発音が異なります。

③ 母音文字は、基本的に2種類の発音があり、A子音とO子音のどちらかに付くかによって発音が異なります。

母音文字

① クメール語には、23個の母音文字と13個の独立した母音文字があります。



子音文字の脚

子音が連続する場合、2番目の子音を脚にする。





tc:	thc:	td:	thd:	nc:
cc:	chc:	cd:	chd:	nc:
kc:	khc:	kd:	khd:	nc:
tc:	thc:	td:	thd:	nc:
cc:	chc:	cd:	chd:	nc:
kc:	khc:	kd:	khd:	nc:

文字一覧表 (子音)

■ 色はA子音
■ 色はO子音
■ 色は脚文字

bc:	phc:	pc:	phc:	mc:
yc:	phc:	pc:	phc:	mc:
sc:	phc:	pc:	phc:	mc:
tc:	thc:	td:	thd:	nc:
cc:	chc:	cd:	chd:	nc:
kc:	khc:	kd:	khd:	nc:

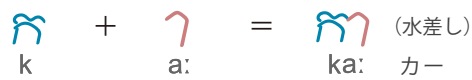
子音文字

- クメール語には、33個の子音文字があります。
- 子音には、A子音とO子音があり、子音文字だけを発音する場合、A子音は 、O子音は  を付けます。
- 子音が音節末(単語の最後)にあるときは、母音の  や  は付けず、発音するかしないかでパッと止めます。
- 子音によって音節末の発音が変化する場合があります。



カンボジア語のしくみ

クメール語の文字は、子音と母音を組み合わせて単語を作ります。



発音記号

子音の発音 **ko:** 無気音 (息を吐かずに発音)
子音の発音 **kho:** 有気音 (息を吐きながら発音)

カナ	説明	カナ	説明
a	ア	w	ウ 「イ」の口で「ウ」を発音
i	イ	ɛ	エ 「ア」の口で「エ」を発音
u	ウ	h	ため息をついたような発音
e	エ	ʔ	喉の奥で息を止めたような発音
o	オ	ˀ	この記号が付くと、低く太い発音になる
ɔ	「ア」の口で「オ」を発音	ː	長母音 (母音を伸ばして発音)
ə	「ア」と「ウ」の間		※カナは、なるべく近い発音にしていますが、実際の発音とは異なります。

カンボジア語 ちび手帖

文字一覧表 (母音)

a:	ie	e	i	ie	i:	e	u
e:	u:	o:	u:	uo	uo	uo	uo
ae	è:	wə	em	ie	ie	e:	è:
ae	è:	ai	èi	ao	ò:	aw	èw
om	um	om	um	am	oem	ah	èh
oh	uh	eh	ih	oh	uh	òh	òh

○ 印は子音の位置